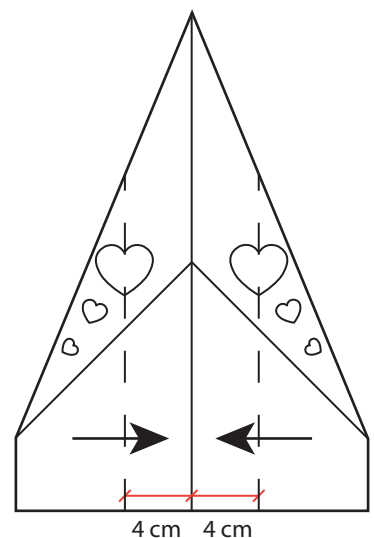
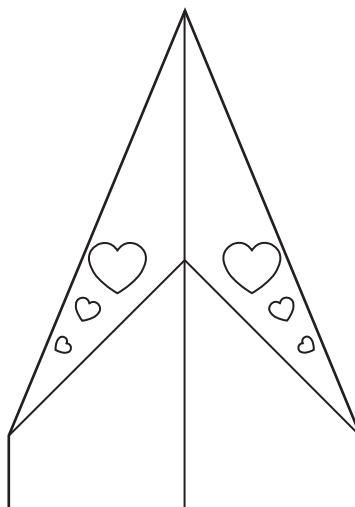
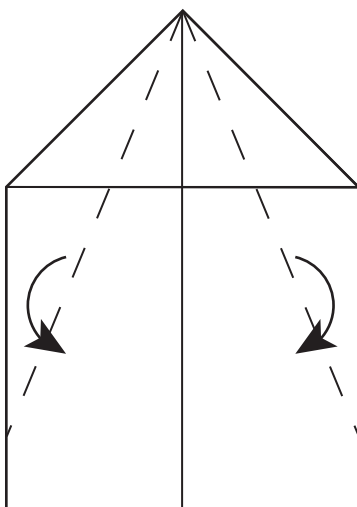
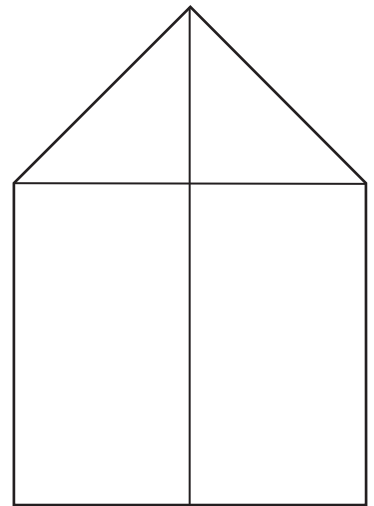
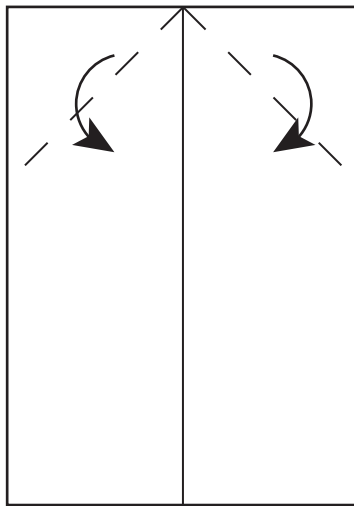
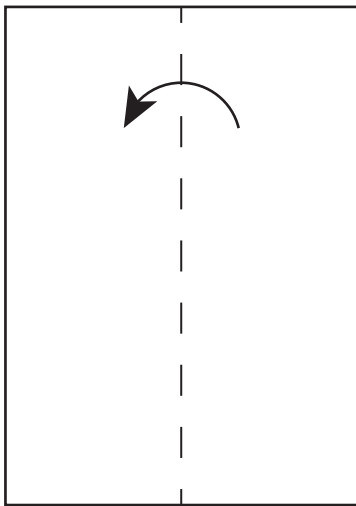



# I laboratori di Maestra Paola

## Biglietto di auguri per la festa del papà


1. Dopo aver scaricato il file, stampa il biglietto che preferisci e divertiti a colorarlo.
2. Quando il disegno è colorato, gira il foglio con il disegno rivolto verso il tavolo ed esegui le pieghe, come nell'immagine sottostante, per realizzare il tuo aeroplanino di carta.






**Potrei volare come  
un uccello, ma mai  
mi sentirò in alto  
come quando sono  
tra le tue braccia**

**Auguri papà!**




**Potrei volare come  
un uccello, ma mai  
mi sentirò in alto  
come quando sono  
tra le tue braccia**

**Auguri papà!**



**Potrei volare come  
un uccello, ma mai  
mi sentirò in alto  
come quando sono  
tra le tue braccia**

**Auguri papà!**



**Potrei volare come  
un uccello, ma mai  
mi sentirò in alto  
come quando sono  
tra le tue braccia  
Auguri papà!**